



FAS
**HOT
BEVERAGE**

Fas **Hot Beverage**

Distributeurs automatiques SMART pour café expresso et boissons chaudes solubles au design moderne en harmonie avec toute la gamme Vending Fas. Interfaces utilisateur intuitives à écran tactile adaptées à tout type de lieu et de besoin, pour déguster un café aussi bon que celui du bar.

1700 mm



530 mm

Fas **MIA**

Distributeur automatique de boissons chaudes d'une capacité maximale de 500 gobelets, 6 conteneurs pour les produits solubles, cloche simple ou double, interface tactile de 13,3" et programmation locale ou à distance avec Fas Cloud+..



Fas LYDIA


Distributeur automatique de boissons chaudes d'une capacité maximale de 500 gobelets, 7 conteneurs pour les produits solubles, cloche simple ou double, interface tactile de 13,3" et programmation locale ou à distance avec Fas Cloud+. Disponible en deux couleurs, gris ou graphite.



Fas VICTORIA

Distributeur automatique de boissons chaudes d'une capacité maximale de 780 gobelets, 7 conteneurs pour les produits solubles, cloche simple ou double, design attrayant de couleur graphite, interface utilisateur tactile de 21,5" et programmation par icônes locale ou à distance.

Connectivité



Technologie tactile

Avec possibilité de diaporamas et médias personnalisables

Toute la ligne Hot Beverage Fas est équipée d'une technologie d'écran tactile qui permet une utilisation simple et intuitive des machines, tant pour l'utilisateur final que pour le technicien, facilitée par le menu iconographique en phase de programmation. Toute la ligne Hot Beverage Fas peut se connecter au réseau via Wi-Fi ou via une clé électronique.



Grand angle de vision

La technologie utilisée permet un grand angle de vision même en plein soleil.



Diaporamas personnalisables

Possibilité de visionner des diaporamas ou des vidéos promotionnelles à la fois dans l'écran de veille et lors de la distribution.



Programmation par icônes

La programmation par icônes simplifie l'utilisation de la machine, en rendant tout extrêmement intuitif.



Recettes variables

Personnaliser une recette n'a jamais été aussi facile. En mode programmation, grâce à la technologie tactile, il est possible de personnaliser chaque recette, en augmentant ou en diminuant les différents ingrédients qui la composent. Il est également possible de créer des recettes entièrement nouvelles selon vos besoins.



Fas Cloud+

La plate-forme pour la gestion complète de vos distributeurs

Les distributeurs automatiques Fas, grâce à leur technologie de pointe, peuvent être facilement connectés à Fas Cloud+. Cette connexion permet une gestion à distance complète des machines avec une réduction significative des coûts de gestion.

Caractéristiques principales:

- Gestion par groupes de machines
- Mises à jour du logiciel et du micrologiciel
- Notifications d'alarmes
- Contrôle de trésorerie
- Réinitialisation des erreurs
- Modification de recettes
- Mise à jour des prix et des promotions
- Géolocalisation
- Distribution à distance
- Redémarrage à distance de la machine



Systemes de paiement numérique



Satispay



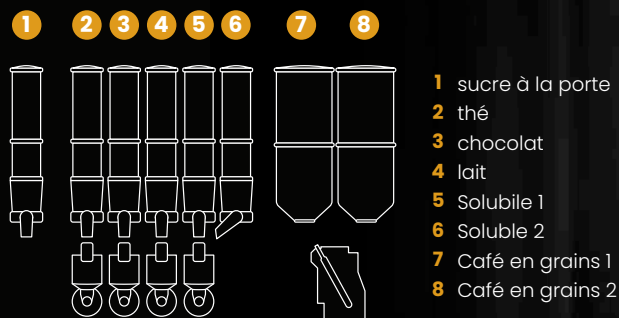
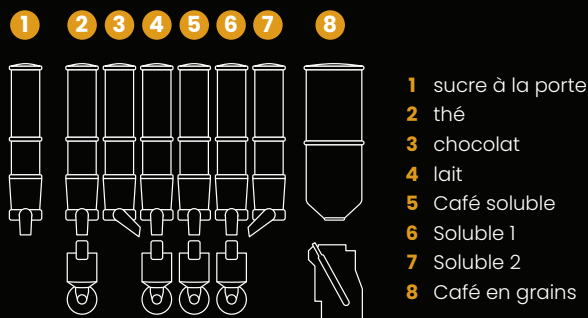
PayPal

Grâce aux partenariats avec Satispay et PayPal, les distributeurs automatiques Fas intègrent de série 2 systèmes de paiement numérique au sein de leur logiciel, sans avoir besoin d'installer de matériel supplémentaire à l'intérieur de la machine.

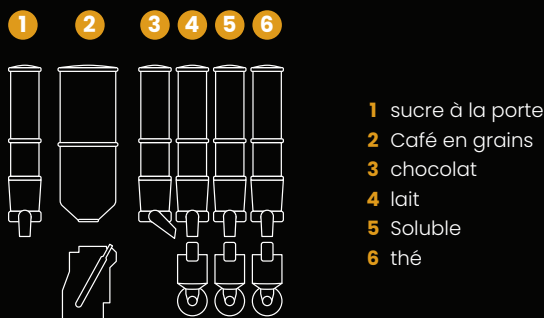
Configurations de série

VICTORIA e LYDIA

Deux configurations disponibles :
cloche à café simple ou double



MIA



Double cloche à café

Double conteneur,
double choix


La possibilité d'utiliser 2 conteneurs et 2 distributeurs différents pour les grains de café permet d'offrir au consommateur final le choix entre 2 mélanges différents.



Conteneurs modulaires

Jusqu'à 7 conteneurs pour
autant de préparations solubles

Les bacs des solubles ont une grande capacité et ils sont modulables, ce qui permet de les configurer selon les exigences des clients et de l'emplacement.



Mélangeurs à aspiration automatique

Aspiration individuelle
pour un produit optimal

Par rapport aux méthodes traditionnelles d'aspiration centralisée, chaque mélangeur a une aspiration individuelle, grâce à un ventilateur d'aspiration qui fonctionne simultanément avec la préparation de la boisson, éloignant la vapeur des conteneurs de produits solubles.



Mouture variable

Un café toujours parfait

Le broyeur-doseur, le groupe café EBG et le logiciel fonctionnent à l'unisson pour assurer un café toujours parfait. Si le débit de café de sortie (cm^3/s) s'écarte de la plage définie, le logiciel ouvre ou ferme les couteaux du broyeur, permettant au système de compenser de manière indépendante la dégradation normale des grains de café. (De série sur la double cloche à café.)



Reconnaissance de sa tasse

Un regard sur le développement durable

En installant un kit supplémentaire, toute la ligne Hot Beverage Fas peut détecter la présence d'un gobelet ou d'une tasse propriétaire, excluant ainsi la libération du gobelet jetable.



Distribution multi-températures

Une température différente pour chaque recette

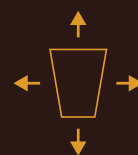


◀ Espresso



◀ Istant

Les distributeurs automatiques Fas sont équipés d'une seule chaudière réglée à la température optimale pour le café espresso. En utilisant l'électrovanne de mélange, il est possible de moduler la température de l'eau et de servir chaque boisson soluble à la température idéale.



Distributeur de gobelets et de spatules

Distributeur de spatules

Jusqu'à **550 spatules**

Distributeur de spatules réglable en fonction de leur longueur et de leur épaisseur.

Distributeur de gobelets

Jusqu'à **780 gobelets***

Grande capacité de gobelets qui assure une longue utilisation non-stop avant d'être rechargée. Possibilité de régler le distributeur de gobelets en fonction du diamètre (69-74 mm).

*La taille est calculée sur le modèle de série de 150 cm³ surbaissé.

Fas Hot Beverage



Spécifications techniques

| | |
|------------------------------------|------|
| Hauteur (mm) | 1700 |
| Hauteur (mm) | 530 |
| Profondeur (mm) | 580 |
| Encombrement de porte ouverte (mm) | 980 |
| Poids (Kg) | 110 |
| Nombre de conteneurs | 6 |
| Capacité de gobelets | 500* |
| Capacité de spatules | 350 |



Esthétique

| | |
|-------------------|----------------------|
| Couleurs de série | Gris anodisé et noir |
| Interface | Tablette 13.3" |



Consommation

| | |
|------------------------------------|---------|
| Alimentation (V/Hz) | 230/50 |
| Puissance nominale (W) | 1560 |
| Raccordement au réseau d'eau (Mpa) | 0,1/0,8 |
| Consommation EVA-EMP (Wh/h) | 68 |



Consommation EVA-EMP

| | |
|---------------------------------------|---------------------|
| Protocole | MDB, Executive, BDV |
| Double cloche à café | No |
| Kit autonome | Optional |
| Fas Cloud+ | Standard |
| Fonction d'économie d'énergie | Standard |
| Barres anti-effraction | No |
| Photocellules de présence de gobelets | Optional |

Mia



Lydia

Victoria

1830

1830

650

650

690

690

1310

1320

150

170

8

8

500*

780*

550

550

Gris anodisé et noir | Gris graphite et noir

Gris graphite et noir

Tablette 13,3"

Monitor touch 21,5" IPS

230/50

230/50

1560

1560

0,1/0,8

0,1/0,8

87

98

MDB, Executive, BDV

MDB, Executive, BDV

Optional

Optional

Optional

Optional

Standard

Standard

Standard

Standard

No

Standard

Optional

Optional



FAS international SPA

Via lago di vico, 60
36015 Schio (vi) italy

T +39 0445 502011

E info@fas.it



WWW.FAS.IT